

# O GUIA COMPLETO DA ORATÓRIA COM PROPÓSITO



## MAIS QUE FALAR, É SERVIR

"Porque não nos pregamos a nós mesmos, mas a Cristo Jesus, o Senhor; e nós mesmos somos vossos servos por amor de Jesus." (2 Coríntios 4:5)

**VALDINEI PEREIRA**

Se você está lendo este guia, provavelmente já experimentou aquele frio na barriga antes de subir ao púlpito. Talvez suas mãos tenham tremido ao segurar o microfone, ou sua voz tenha falhado no momento mais importante da mensagem. Se isso aconteceu, você não está sozinho.

Nos meus mais de 30 anos de ministério, já vi pregadores talentosos paralisados pelo medo, líderes experientes gaguejando diante de uma pequena congregação, e professores de escola dominical evitando oportunidades de ensinar simplesmente porque o nervosismo os dominava.

Mas também vi o milagre da transformação: homens e mulheres que descobriram que **a oratória com propósito não é sobre performance, é sobre obediência.**

# A Promessa Deste Guia

Este não é mais um manual de técnicas de comunicação. Este é um guia que vai transformar seu medo paralisante em poder e paixão para servir. Você vai descobrir que quando o propósito é maior que o medo, a ansiedade se torna combustível para uma comunicação poderosa e ungida.

## O Diferencial da Oratória com Propósito


A diferença entre a oratória secular e a oratória cristã é fundamental: **o mundo busca aplauso, nós buscamos obediência**. O mundo quer impressionar, nós queremos transformar. O mundo foca na técnica, nós focamos no propósito.


Isso não significa que devemos negligenciar a excelência técnica — pelo contrário! Quando servimos ao Deus do universo, Ele


merece o nosso melhor. Mas nossa motivação é completamente diferente: não falamos para sermos admirados, mas para que Cristo seja exaltado.

## Como Usar Este Guia

Este manual está estruturado em **3 pilares fundamentais** que, quando dominados, transformarão sua comunicação:

 **PILAR 1: O Fundamento da Identidade** — Vencendo o julgamento através da compreensão de quem você é em Cristo.

 **PILAR 2: A Homilética** — Dominando a estrutura e o conteúdo da mensagem.

 **PILAR 3: A Performance no Palco** — Dominando o vaso através do qual Deus quer falar.

Cada pilar contém estratégias práticas, exercícios específicos e fundamentos bíblicos que você pode aplicar

imediatamente. É um manual de guerra espiritual contra a ansiedade de performance.

**Lembre-se:** Deus não o chamou para ser perfeito. Ele o chamou para ser obediente. E quando você compreender essa verdade, descobrirá que o medo que antes o paralisava agora se torna o combustível que o impulsiona para uma comunicação transformadora.

Vamos começar esta jornada juntos?

A photograph of a classical building facade, likely a temple or government building, featuring a prominent portico with six tall, fluted columns. The building has a triangular pediment above the columns, which contains a relief sculpture. A wide set of stone steps leads up to the entrance. The entire scene is set against a dark, solid background. The text 'PILAR 1' is overlaid in large, white, bold, sans-serif capital letters across the middle of the image.

# PILAR 1

# PILAR 1: O FUNDAMENTO DA IDENTIDADE

## *Vencendo o Julgamento*

*"A paz vos deixo, a minha paz vos dou; não vo-la dou como o mundo a dá. Não se turbe o vosso coração, nem se atemorize." (João 14:27)*

O maior inimigo da comunicação eficaz não é a falta de técnica, é a crise de identidade. Quando você não sabe quem é em Cristo, cada olhar da plateia se torna um tribunal, cada silêncio vira uma condenação, e cada palavra que sai da sua boca carrega o peso desesperado da aprovação humana.

Mas quando você compreende sua verdadeira identidade, algo sobrenatural acontece: **o medo do julgamento se transforma em liberdade para servir.**

## SUA IDENTIDADE É INEGOCIÁVEL

### *Como o Medo de Ser Julgado Desvia Você do Propósito*

*"Porque, persuado eu agora a homens ou a Deus? Ou procuro agradar a homens? Se estivesse ainda agradando aos homens, não seria servo de Cristo." (Gálatas 1:10)*

### **A Armadilha da Performance**

João estava há 15 anos no ministério quando me procurou. Pastor de uma igreja de médio porte, pregador respeitado, mas havia desenvolvido uma ansiedade paralisante antes de cada sermão. "Pastor Valdinei", ele me disse, "eu sei a Palavra, conheço a congregação, mas toda vez que subo ao púlpito, sinto como se estivesse sendo julgado por cada pessoa ali."

O problema de João não era técnico, era identitário. Ele havia confundido seu **valor** com sua **performance**.

## A Diferença Entre Valor e Performance

**Seu VALOR** é determinado por quem você é em Cristo:

- Filho amado de Deus (1 João 3:1)
- Embaixador do Reino (2 Coríntios 5:20)
- Vaso escolhido para honra (2 Timóteo 2:21)

**Sua PERFORMANCE** é apenas a expressão temporal desse valor:

- Pode variar de dia para dia
- Pode ser afetada por circunstâncias
- Pode melhorar com prática e experiência

Quando você inverte essa ordem — quando busca valor através da performance — você se torna escravo da opinião alheia. Cada sermão vira um teste de aprovação, cada reação da plateia determina seu humor, e o medo do fracasso paralisa sua comunicação.

## O Antídoto Bíblico: A Paz de Cristo

Jesus nos deu uma paz que "não é como o mundo dá" (João 14:27). A paz do mundo é condicional, depende das circunstâncias. A paz de Cristo é **posicional**, depende da nossa posição Nele.

**Exercício Prático:** Antes do próximo compromisso de pregação, declare em voz alta:

- "Meu valor não está na minha performance, mas na minha posição em Cristo"

- "Eu não prego para ser aprovado, mas porque já sou amado"
- "O resultado desta mensagem está nas mãos de Deus, não na minha eloquência"

## O RITO DA ENTREGA

### *O Passo a Passo da Oração de 60 Segundos Antes de Subir ao Palco*

*"Entrega o teu caminho ao Senhor; confia nele, e ele tudo fará." (Salmos 37:5)*

#### **A Oração de 60 Segundos**

Desenvolvi esta técnica ao longo de décadas de ministério e tenho ensinado os meus alunos de teologia sobre isso. É uma oração estruturada que você faz nos 60 segundos finais antes de pegar o microfone. Funciona como um "reset" espiritual que alinha seu coração com o propósito de Deus.

#### **OS 4 PASSOS (15 segundos cada):**

- 1. RECONHECIMENTO:** *"Senhor, reconheço que esta não é minha mensagem, mas Tua. Eu sou apenas o vaso."*
- 2. ENTREGA:** *"Entrego a Ti minha ansiedade, meu medo do julgamento e minha necessidade de aprovação."*

**3. CAPACITAÇÃO:** *"Capacita-me com Teu Espírito. Que Tua unção flua através de mim para tocar corações."*

**4. PROPÓSITO:** *"Que não seja eu quem apareça, mas Cristo. Que vidas sejam transformadas para Tua glória."*

### **A Respiração Como Ato de Fé**

Integre esta técnica de respiração durante a oração:

**Inspiração (4 segundos):** "Recebo Tua paz, Senhor" **Retenção (4 segundos):** "Ela enche todo meu ser" **Expiração (6 segundos):** "Liberando toda ansiedade e medo"

Repita várias vezes durante os 60 segundos de oração.

## A BATALHA MENTAL

### ***Como Levar Cativo Todo Pensamento Ansioso***

*"Destruindo os conselhos, e toda a altivez que se levanta contra o conhecimento de Deus, e levando cativo todo o entendimento à obediência de Cristo." — 2 Coríntios 10:5*

### **Os Pensamentos Sabotadores Mais Comuns**

Durante meus anos de mentoria, identifiquei os pensamentos que mais atacam pregadores antes de falar em público:

1. *"E se eu esquecer o que vou falar?"*
2. *"E se eles perceberem que não sou tão bom quanto pensam?"*
3. *"E se a mensagem não tocar ninguém?"*
4. *"E se eu falar algo errado teologicamente?"*
5. *"E se eles me julgarem por [insira sua insegurança]?"*

### **A Estratégia de Substituição**

Para cada pensamento ansioso, você deve ter uma **verdade bíblica** pronta para substituí-lo:

**Pensamento:** "E se eu esquecer o que vou falar?" **Verdade:** "O Espírito Santo me ensinará na mesma hora o que devo dizer" (Lucas 12:12)

**Pensamento:** "E se eles perceberem que não sou tão bom?" **Verdade:** "Minha suficiência vem de Deus, não de mim mesmo" (2 Coríntios 3:5)

**Pensamento:** "E se a mensagem não tocar ninguém?" **Verdade:** "A Palavra de Deus não volta vazia, mas cumpre o propósito para o qual foi enviada" (Isaiás 55:11)

## O Protocolo de Guerra Mental

Quando um pensamento ansioso surgir:

**1. IDENTIFIQUE:** "Este é um pensamento de medo, não de fé" **2. REJEITE:** "Eu rejeito esta mentira em nome de Jesus" **3.**

**SUBSTITUA:** Declare a verdade bíblica correspondente      4.      **AGRADEÇA:**  
"Obrigado, Senhor, por Tua verdade que me liberta"

### A Vitória da Mente Renovada

Lembre-se: **a batalha é ganha ou perdida na mente antes mesmo de você abrir a boca.** Quando você domina seus pensamentos através da Palavra de Deus, sua comunicação flui com autoridade espiritual, porque você não está mais lutando contra si mesmo — você está cooperando com o Espírito Santo.

A photograph of a classical building facade, likely a temple or government building, featuring a prominent portico with several tall, fluted columns. The building is set against a dark background. The text 'PILAR 2' is overlaid in large, white, bold, sans-serif font across the center of the image, positioned over the columns. The building's pediment contains a relief sculpture. A wide set of stone steps leads up to the entrance.

# PILAR 2

# PILAR 2: A HOMILÉTICA

## *Dominando a Mensagem*

*"Procura apresentar-te a Deus aprovado, como obreiro que não tem de que se envergonhar, que maneja bem a palavra da verdade." (2 Timóteo 2:15)*

Depois de estabelecer sua identidade em Cristo, chegou a hora de dominar a arte da construção da mensagem. A homilética é uma **arquitetura espiritual**. Você está construindo uma ponte entre o coração de Deus e o coração do ouvinte, e cada palavra, cada estrutura, cada transição importa.

Muitos pregadores falham não por falta de unção, mas por falta de organização. Outros têm excelente conteúdo, mas não sabem como entregá-lo de forma que prenda a atenção e transforme vidas. Este pilar vai mudar isso para sempre.


## A ESTRUTURA PERFEITA

### *Início, Meio e Fim - O Segredo da Introdução que Prende e da Conclusão que Convoca*

*"Assim será a minha palavra, que sair da minha boca; ela não voltará para mim vazia, antes fará o que me apraz, e prosperará naquilo para que a enviei."  
(Isaías 55:11)*

### **A Anatomia de uma Mensagem Transformadora**

Toda mensagem poderosa segue uma estrutura que eu chamo de "**A Jornada do Coração**":

 **INTRODUÇÃO (10%)** — Captura a atenção e cria necessidade

 **DESENVOLVIMENTO (80%)** — Apresenta a solução bíblica

🔥 **CONCLUSÃO (10%)** — Convoca à ação e transformação

## A INTRODUÇÃO QUE PRENDE

Você tem **90 segundos** para capturar a atenção da sua audiência. Depois disso, mentes começam a vagar. Use este exemplo:

### 1. GANCHO EMOCIONAL Comece com:

- Uma pergunta provocativa
- Uma estatística impactante
- Uma história pessoal
- Uma declaração surpreendente

**Exemplo:** *"Quantos de vocês já se sentiram como se Deus tivesse esquecido o seu nome? Levantem a mão... Hoje vamos descobrir que Deus sabe seu nome e o tem gravado nas palmas das Suas mãos."*

## **2. IDENTIFICAÇÃO DO PROBLEMA —**

Mostre que você entende a dor deles: *"Sei que muitos aqui estão passando por momentos onde parece que as orações não passam do teto, onde o silêncio de Deus é ensurdecedor..."*

## **3. PROMESSA DA SOLUÇÃO —**

Apresente a esperança bíblica: *"Mas a Palavra de Deus tem uma resposta poderosa para esse sentimento. Hoje vamos descobrir três verdades que vão transformar sua perspectiva sobre o silêncio de Deus."*

# O DESENVOLVIMENTO ESTRUTURADO

Use a estrutura **3P** para organizar o corpo da mensagem:

**PROBLEMA** — O que está errado?

**PROMESSA** — O que Deus diz sobre isso?

**PRÁTICA** — Como aplicar na vida?

Exemplo de Estrutura:

1. **O Problema do Silêncio** (Salmos 13:1-2)
2. **A Promessa da Presença** (Salmos 13:3-4)
3. **A Prática da Persistência** (Salmos 13:5-6)

## A CONCLUSÃO QUE CONVOCA

Sua conclusão deve, em via de regra, ter **4 elementos**:

**1. RECAPITULAÇÃO:** *"Hoje vimos que o silêncio de Deus não é abandono, mas preparação..."*

- 2. APLICAÇÃO PESSOAL:** *"Então, o que isso significa para você que está aqui hoje?"*
- 3. CHAMADO À AÇÃO:** *"Eu quero que você faça três coisas esta semana..."*
- 4. ORAÇÃO/MINISTRAÇÃO:** *"Vamos orar juntos e entregar essa situação nas mãos de Deus..."*

# O ROTEIRO ENXUTO

*Como Usar Tópicos e Narrativas para Manter a Audiência Engajada*

*"E disse-lhes muitas coisas por parábolas..."*  
(Mateus 13:3)

## A Regra do Roteiro Mínimo

**Nunca leve um roteiro completo para o púlpito.** Isso cria dependência e mata a espontaneidade do Espírito. Em vez disso, use o **Sistema de Tópicos Estratégicos**:

 **CARTÃO DE REFERÊNCIA**  
**(10x15cm)**

- Versículo principal
- 3 pontos principais (máximo 5 palavras cada)
- 1 história ilustrativa por ponto
- Versículo de conclusão

## Exemplo de Cartão:

TEMA: "Quando Deus Parece Silencioso"

TEXTO: Salmos 13:1-6

1. SILÊNCIO = Preparação (v.1-2)

História: Davi no deserto

2. PRESENÇA = Promessa (v.3-4)

História: Elias na caverna

3. PERSISTÊNCIA = Vitória (v.5-6)

História: Pessoal - minha crise de 2018

CONCLUSÃO: Isaías 55:8-9

Perfeito! Aqui está uma definição clara e acessível de Storytelling para seus leitores:

# Usando Storytelling

## O que é Storytelling?

**Storytelling** é simplesmente a arte de contar histórias de forma envolvente para transmitir uma mensagem ou ensino. É uma técnica milenar que Jesus usava constantemente quando contava parábolas.

## Em Palavras Simples:

Em vez de apenas **explicar** um conceito, você **conta uma história** que ilustra esse conceito. Por exemplo:

**✗ Forma tradicional (apenas conceito):** *"Deus nos perdoa completamente quando nos arrependemos."*

**✓ Usando Storytelling:** *"Um pai tinha um filho que gastou toda a herança em farras. Quando o jovem voltou para casa envergonhado e com fome, esperando ser*

*tratado como empregado, o pai correu ao seu encontro, o abraçou e fez uma festa. Assim é o perdão de Deus: completo, imediato e cheio de alegria."*

## **Por que Funciona?**

- Prende a atenção - As pessoas param para ouvir uma história
- Facilita a compreensão - Conceitos abstratos ficam concretos
- Marca a memória - Lembramos de histórias muito mais que de teorias
- Toca o coração - Histórias despertam emoções, não apenas razão

## **Jesus, o Mestre do Storytelling**

Quando Jesus queria ensinar sobre o Reino de Deus, Ele não fazia uma aula teológica. Ele contava histórias sobre:

- Um semeador que plantava sementes
- Uma ovelha perdida que foi encontrada
- Um filho pródigo que voltou para casa

- Um bom samaritano que ajudou um estranho

**Storytelling é transformar verdades eternas em histórias inesquecíveis.**

# O Poder do Storytelling Bíblico

**Jesus usou parábolas 70% do tempo.**

Por quê? Porque histórias:

- Prendem a atenção
- Facilitam a memorização
- Conectam emocionalmente
- Ilustram verdades abstratas

## **A Fórmula da História Perfeita**

**CONTEXTO** — Onde e quando

**CONFLITO** — O problema enfrentado

**CLÍMAX** — O momento decisivo

**CONCLUSÃO** — A lição aprendida

**Exemplo Prático:** *"Davi estava no deserto de En-Gedi (CONTEXTO), fugindo de Saul que queria matá-lo. Imagine: o ungido de Deus sendo perseguido como um criminoso (CONFLITO). Mas foi exatamente ali, na caverna, que ele escreveu alguns dos salmos*

*mais poderosos (CLÍMAX). Às vezes, Deus nos leva ao deserto não para nos punir, mas para nos preparar (CONCLUSÃO)."*

## Evitando o "Branco" Total

### **Estratégias de Segurança:**

**1. PONTES DE TRANSIÇÃO** Tenha frases prontas para conectar ideias:

- "Isso me lembra de..."
- "A Bíblia também nos ensina que..."
- "Deixe-me ilustrar isso com uma história..."

**2. VERSÍCULOS DE EMERGÊNCIA**

Memorize 3 versículos que sempre funcionam:

- João 3:16 (amor de Deus)
- Romanos 8:28 (propósito de Deus)
- Filipenses 4:13 (poder de Deus)

**3. TÉCNICA DO ESPELHO** Se esquecer o próximo ponto, reflita o que acabou de falar: *"Vocês perceberam o que acabamos de ver? Deus não abandona seus filhos..."*

# LINGUAGEM PARA O PROPÓSITO

## *Evitando o "Jargão Religioso" e Comunicando a Palavra com Clareza e Autoridade*

*"E eu, irmãos, quando fui ter convosco, anunciando-vos o testemunho de Deus, não fui com sublimidade de palavras ou de sabedoria." (1 Coríntios 2:1)*

### **O Problema do "Cristianês"**

Muitos pregadores falam uma linguagem que apenas cristãos antigos entendem. Palavras como "justificação", "santificação", "propiciação" são importantes teologicamente, mas precisam ser **traduzidas** para a vida real.

### **O Dicionário da Clareza**

**Em vez de dizer:** "Deus quer santificar sua vida" **Diga:** "Deus quer tornar você parecido com Jesus"

**Em vez de dizer:** "Precisamos de justificação" **Diga:** "Deus nos declara inocentes"

**Em vez de dizer:** "Cristo é nossa propiciação" **Diga:** "Jesus pagou nossa dívida com Deus"

## A Regra dos 12 Anos

**Comunique como se houvesse uma criança de 12 anos na audiência.** Isso não significa ser superficial, mas ser **acessível**. Jesus falava sobre o Reino usando:

- Sementes e agricultura
- Pesca e navegação
- Casamentos e festas

- Construção e arquitetura
- Técnicas de Clareza

**1. ANALOGIAS COTIDIANAS** *"O perdão de Deus é como um delete permanente no computador, ele não fica nem na lixeira."*

**2. PERGUNTAS RETÓRICAS** *"Quantos aqui já tentaram carregar o celular com o carregador desconectado da tomada? Assim é nossa vida espiritual sem oração."*

**3. REPETIÇÃO ESTRATÉGICA** Repita a ideia principal 3 vezes de formas diferentes:

- Primeira vez: Apresente
- Segunda vez: Ilustre
- Terceira vez: Aplique
- 

A Autoridade Sem Arrogância

**Autoridade bíblica vem de:**

- Conhecimento profundo da Palavra

- Vida íntegra que confirma a mensagem
- Dependência do Espírito Santo
- Amor genuíno pelos que te ouvem

### **Frases que transmitem autoridade:**

- "A Palavra de Deus é clara sobre isso..."
- "Jesus ensinou que..."
- "As Escrituras nos mostram..."
- "Deus promete que..."

### **Evite frases que minam autoridade:**

- "Eu acho que..."
- "Talvez Deus queira..."
- "Não tenho certeza, mas..."
- "Pode ser que..."

## **O Teste da Mensagem Eficaz**

Após preparar sua mensagem, faça estas perguntas:

- ✓ Um visitante entenderia 90% do que falei?**
- ✓ Usei mais histórias que conceitos abstratos?**
- ✓ Cada ponto tem aplicação prática clara?**
- ✓ Minha linguagem corporal confirma minhas palavras?**
- ✓ O chamado à ação é específico e realizável?**

A photograph of a classical building facade, likely a temple or government building, featuring a prominent pediment and a series of columns. The building is illuminated from the side, creating strong shadows and highlights. The text "PILAR 3" is overlaid in large, white, bold letters across the center of the image. The background is a dark, solid color.

# PILAR 3

# PILAR 3: A PERFORMANCE NO PALCO

## *Dominando o Vaso*

*"Mas temos este tesouro em vasos de barro, para que a excelência do poder seja de Deus, e não de nós." (2 Coríntios 4:7)*

Seu corpo é o vaso através do qual Deus quer falar. E como todo vaso precisa estar limpo e bem preparado para ser usado pelo Mestre, sua postura, gestos, voz e presença no palco precisam estar alinhados com a mensagem que você carrega.

Muitos pregadores têm conteúdo excelente, mas sua linguagem corporal sabota a comunicação. Outros dominam a Palavra, mas não sabem usar a voz como instrumento de impacto. Este pilar vai transformar você em um comunicador

completo, onde o vaso honra o tesouro que  
carrega.

# O PODER DA POSTURA E GESTO

## *Como a Linguagem Corporal Comunica Confiança*

*"Porque Deus não nos deu o espírito de temor, mas de fortaleza, e de amor, e de moderação." (2 Timóteo 1:7)*

## **A Ciência da Primeira Impressão**

Você tem **9 segundos** para causar uma primeira impressão. Antes mesmo de abrir a boca, sua audiência já está formando uma opinião sobre você baseada em:

- 55% Linguagem corporal
- 38% Tom de voz
- 7% Palavras

Isso significa que **93% da sua comunicação não é verbal!**

## A Postura da Autoridade Espiritual

### POSTURA BÁSICA:

**Pés:** Separados na largura dos ombros,  
peso distribuído igualmente

**Joelhos:** Levemente flexionados (nunca  
travados)

**Quadril:** Alinhado, sem inclinar para os  
lados

**Ombros:** Para trás e relaxados (não tensos)

**Cabeça:** Ereta, queixo paralelo ao chão

**Olhos:** Contato visual constante com a  
audiência

## Os Gestos que Fortalecem sua Mensagem

### GESTOS QUE TRANSMITEM CONFIANÇA:

## **1. PALMAS ABERTAS**

- Mostre as palmas quando falar de transparência, honestidade
- "Deus quer que sejamos transparentes com Ele" (palmas abertas)

## **2. GESTOS DESCRITIVOS**

- Use as mãos para "desenhar" o que está falando
- "Deus quer expandir seus horizontes" (braços se abrindo)

## **3. APONTAR PARA CIMA**

- Quando falar de Deus, céu, eternidade
- "Nosso socorro vem do Alto" (dedo apontando para cima)

## **4. MÃO NO CORAÇÃO**

- Para assuntos pessoais, íntimos, emocionais

- "Deus quer tocar seu coração" (mão no peito)

## **✘ GESTOS QUE SABOTAM SUA AUTORIDADE:**

- Mãos nos bolsos (demonstra insegurança)
- Braços cruzados (cria barreira com a audiência)
- Punhos fechados (transmite agressividade)
- Gestos repetitivos (distrain da mensagem)
- Mãos atrás das costas (postura militar, muito rígida)

## **O Contato Visual Estratégico**

**A TÉCNICA DOS SETORES:** Divida mentalmente sua audiência em 6 setores:

[1] [2] [3]

[4] [5] [6]

## **Durante sua mensagem:**

- Olhe para cada setor por alguns segundos
- Nunca fique muito tempo sem contato visual
- Quando contar uma história pessoal, escolha 1 pessoa e fale "com ela"
- No momento do apelo, olhe diretamente para quem precisa da ministração
- 

## **Dominando o Espaço do Palco**

## **MOVIMENTO COM PROPÓSITO:**

### **Fique parado quando:**

- Estiver lendo a Bíblia
- Fizer uma declaração importante
- Estiver orando

### **Mova-se quando:**

- Contar uma história

- Fizer uma transição entre pontos
- Quiser criar energia na audiência

**REGRA DE OURO:** Cada movimento deve ter um propósito. Movimento sem propósito distrai; movimento com propósito enfatiza.

# O TOM DA AUTORIDADE

## *Usando a Entonação e a Voz para Enfatizar a Ideia*

*"A minha palavra e a minha pregação não consistiram em palavras persuasivas de sabedoria humana, mas em demonstração de Espírito e de poder." (1 Coríntios 2:4)*

## **Sua Voz é um Instrumento**

Assim como um pianista usa todas as teclas do piano, você precisa usar toda a extensão da sua voz. Uma voz monótona é o assassino número 1 da atenção da audiência.

## Os 5 Elementos da Voz Poderosa

### **1. VOLUME (Alto/Baixo)**

- Alto: Para declarações importantes, chamados à ação
- Baixo: Para momentos íntimos, confissões, segredos de Deus

## **2. VELOCIDADE (Rápido/Lento)**

- Rápido: Para criar urgência, empolgação
- Lento: Para enfatizar pontos cruciais, criar suspense

## **3. TOM (Grave/Agudo)**

- Grave: Para autoridade, seriedade
- Agudo: Para alegria, celebração

## **4. PAUSA (Silêncio Estratégico)**

- Antes de uma revelação importante
- Depois de uma pergunta retórica
- Para deixar uma verdade "assentar"

## **5. ÊNFASE (Destacar palavras-chave)**

- "DEUS te ama" (ênfase em Deus)
- "Deus TE ama" (ênfase em você)
- "Deus te AMA" (ênfase no amor)

# O Poder da Pausa Estratégica

## **QUANDO USAR PAUSAS:**

**Pausa de Impacto (+- 2 segundos):** *"A Bíblia diz que Deus... (pausa) ...nunca te abandonará."*

**Pausa de Reflexão:** *"Quantos aqui já se sentiram abandonados por Deus? (pausa) Eu também já me senti assim."*

**Pausa de Transição:** *"Primeiro ponto: Deus é fiel. (pausa) Segundo ponto: Deus é poderoso."*

Exercícios para Fortalecer sua  
Voz

**AQUECIMENTO VOCAL (5 minutos antes de pregar):**

1. Respiração profunda: 5 inspirações lentas e profundas
2. Vibração labial: "Brrrr" como um motor por 30 segundos
3. Escalas vocais: "Mi-mé-má-mó-mu" do grave ao agudo
4. Articulação: "Trava-língua" 3 vezes rapidamente
5. Projeção: Conte de 1 a 10 aumentando o volume gradualmente

### **CUIDADOS COM A VOZ:**

- Beba água natural (nunca gelada) antes de pregar
- Evite leite e derivados 1 hora antes (produzem catarro)
- Nunca grite para "esquentar" a voz
- Use microfone sempre que possível

# O ENSAIO COM PROPÓSITO

*Como Ensaiar Sozinho ou com um Amigo para Identificar Falhas e Aumentar a Fluidez*

*"Procura apresentar-te a Deus aprovado, como obreiro que não tem de que se envergonhar, que maneja bem a palavra da verdade." (2 Timóteo 2:15)*

## **Por que Ensaiar é Bíblico**

Alguns pregadores acham que ensaiar demonstra falta de fé no Espírito Santo. Isso é um equívoco perigoso. **Preparação não é falta de fé, é mordomia.**

Davi já estava preparado com a funda antes de enfrentar Golias. Jesus se preparou 30 anos antes de iniciar o ministério. Paulo estudou por anos antes de pregar. **Deus usa vasos preparados.**

## O Método dos 3 Ensaios

### **ENSAIO 1: SOZINHO (Conteúdo)**

- Foque apenas no conteúdo
- Pratique as transições entre pontos
- Cronometre cada seção
- Identifique onde pode "travar"

### **ENSAIO 2: NO ESPELHO (Performance)**

- Observe sua postura e gestos
- Pratique o contato visual
- Ajuste expressões faciais
- Trabalhe a movimentação

### **ENSAIO 3: COM ALGUÉM (Feedback)**

- Pregue para um amigo ou cônjuge
- Peça feedback honesto
- Ajuste pontos confusos
- Pratique o timing final

## O Checklist do Ensaio Perfeito

### ✓ ANTES DO ENSAIO:

- Ambiente silencioso e sem interrupções
- Cronômetro à mão
- Cartão de tópicos preparado
- Água para hidratar a voz

### ✓ DURANTE O ENSAIO:

- Pregue em voz alta (nunca mentalmente)
- Use gestos e movimentação
- Pratique as pausas estratégicas
- Cronometre cada seção

### ✓ DEPOIS DO ENSAIO:

- Anote pontos que travaram
- Ajuste transições confusas
- Simplifique partes complicadas
- Ore pela unção do Espírito Santo

## Ensaaiando com um Parceiro de Ministério

### **ESCOLHA ALGUÉM QUE:**

- Seja maduro espiritualmente
- Tenha experiência em comunicação
- Seja honesto mas encorajador
- Entenda seu estilo de pregação

### **PERGUNTAS PARA O FEEDBACK:**

6. "Em que momento você se desconectou da mensagem?"
7. "Qual ponto ficou mais claro? E qual ficou confuso?"
8. "Minha linguagem corporal confirmou ou contradisse minhas palavras?"
9. "O que você faria diferente se fosse pregar esta mensagem?"
10. "Você se sentiu tocado pelo Espírito Santo durante a pregação?"

# A Diferença Entre Ensaio e Robotização

## **ENSAIO CORRETO:**

- Prepara o conteúdo, mas deixa espaço para o Espírito
- Pratica a estrutura, mas permite flexibilidade
- Treina a técnica, mas mantém a espontaneidade

## **ROBOTIZAÇÃO (Evitar):**

- Decorar palavra por palavra
- Seguir um script rígido
- Ignorar a direção do Espírito Santo durante a pregação

## **O Ensaio Final: A Oração**

Depois de todo preparo técnico, termine sempre com oração:

*"Senhor, preparei este vaso da melhor forma que pude. Agora, enche-o com Tua unção. Que não seja eu quem apareça, mas Cristo. Que vidas sejam transformadas para Tua glória. Em nome de Jesus, amém."*

# O PROPÓSITO É MAIOR QUE O MEDO

*"Porque Deus não nos deu o espírito de temor, mas de fortaleza, e de amor, e de moderação." (2 Timóteo 1:7)*

Chegamos ao final desta jornada, mas na verdade, este é apenas o começo da sua transformação como comunicador do Reino. Ao longo deste guia, você descobriu que **a oratória com propósito não é sobre você, é através de você.**

Quando você compreende essa verdade, algo sobrenatural acontece:

- O nervosismo se transforma em expectativa santa
- A ansiedade se torna combustível para a unção
- O medo do fracasso é substituído pela certeza do propósito

## Seu Chamado é Maior que Qualquer Nervosismo


Lembre-se sempre: **Deus não o chamou porque você era perfeito. Ele o chamou porque Ele é perfeito.** Sua suficiência não vem das suas habilidades, mas da Sua graça. Sua autoridade não vem da sua eloquência, mas da Sua Palavra.


Moisés gaguejava, mas Deus usou sua boca para libertar uma nação. Jeremias era jovem e inseguro, mas Deus fez dele profeta das nações. Paulo tinha um "espinho na carne", mas Deus usou sua fraqueza para demonstrar Seu poder.


**E você? Deus quer usar exatamente quem você é, com suas limitações e imperfeições, para manifestar Sua glória.**

## O Espírito de Poder, Amor e Equilíbrio

O versículo que abre esta conclusão nos lembra que Deus nos deu três coisas específicas:

 **PODER** — Não o poder da eloquência humana, mas o poder do Espírito Santo que transforma corações.

 **AMOR** — Não o amor pela aprovação, mas o amor genuíno pelas pessoas que precisam ouvir a mensagem que Deus colocou em seu coração.

 **EQUILÍBRIO** — Não a perfeição técnica, mas a sabedoria para usar cada ferramenta no momento certo, sempre dependendo da direção do Espírito.

### Sua Nova Jornada Começa Agora

A partir de hoje, toda vez que você subir ao púlpito, lembre-se:

✓ **Sua identidade está segura em Cristo (Pilar 1)**

✓ **Sua mensagem está estruturada com propósito (Pilar 2)**

✓ **Seu vaso está preparado para ser usado (Pilar 3)**

Não busque aplauso, busque obediência.  
Não procure impressionar, procure transformar.

Não fale para ser admirado, fale para que Cristo seja exaltado.

# Um Convite Especial

Sua jornada de crescimento na oratória com propósito não termina aqui. Este é apenas o primeiro passo de uma caminhada que pode transformar não apenas sua comunicação, mas todo o seu ministério.

**Eu quero caminhar com você nesta jornada.**

Por isso, convido você a visitar meu site [valdineipereira.com.br](http://valdineipereira.com.br) e ler o artigo complementar: **"Ansiedade de Performance em Público: O Segredo do Cristão"**.

Neste artigo, você vai descobrir:

- Técnicas avançadas para lidar com a ansiedade de performance
- Estratégias específicas para diferentes tipos de audiência
- Como transformar o nervosismo em união

- Testemunhos reais de transformação na comunicação

## **Sua Próxima Pregação Será Diferente**

Quando você aplicar os princípios deste guia, algo vai mudar. Talvez você não perceba imediatamente, mas sua audiência vai notar. Haverá uma **autoridade diferente** na sua voz, uma **confiança diferente** na sua postura, uma **unção diferente** na sua mensagem.

Porque agora você sabe a verdade: **o propósito é maior que o medo.**

## **Uma Oração Final**

*"Pai, obrigado por este servo que decidiu investir em seu chamado. Que cada palavra deste guia se torne vida em seu ministério. Que sua voz seja usada para libertar cativos, curar feridos e proclamar o ano aceitável do Senhor. Que ele nunca se esqueça de que é apenas o vaso, mas Tu és o tesouro. Em nome de Jesus, amém."*

Agora vá e pregue com  
propósito.  
O Reino está esperando  
sua voz.